



ANLAGE 3 REPORTING

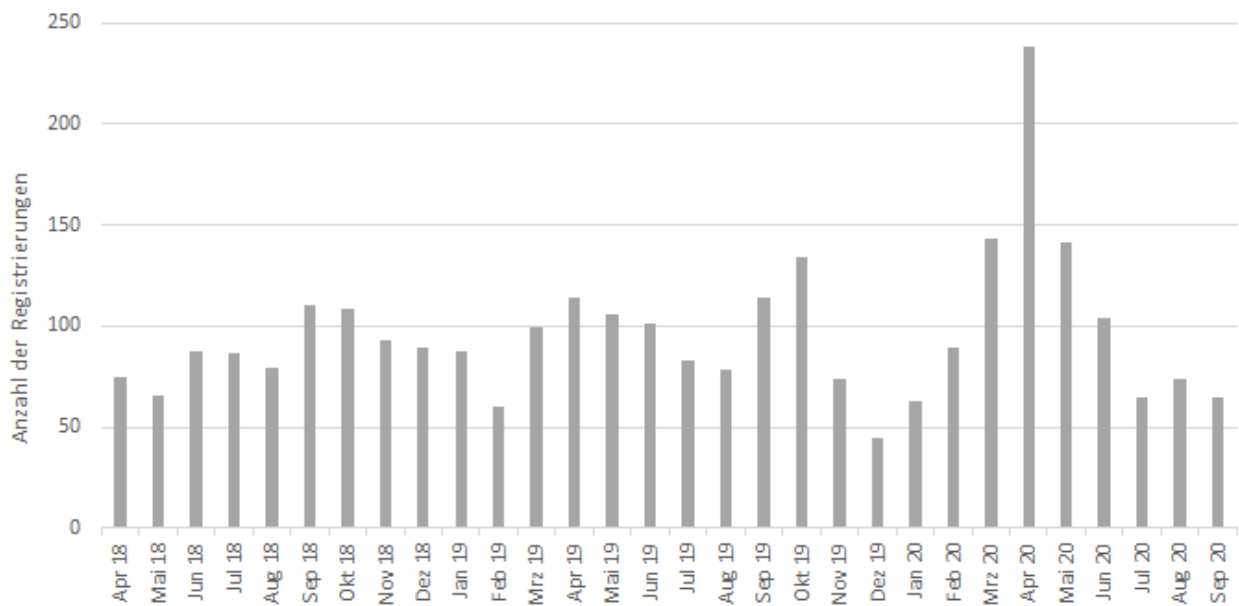


PartKommPlus
FORSCHUNGSVERBUND FÜR GESUNDE KOMMUNEN

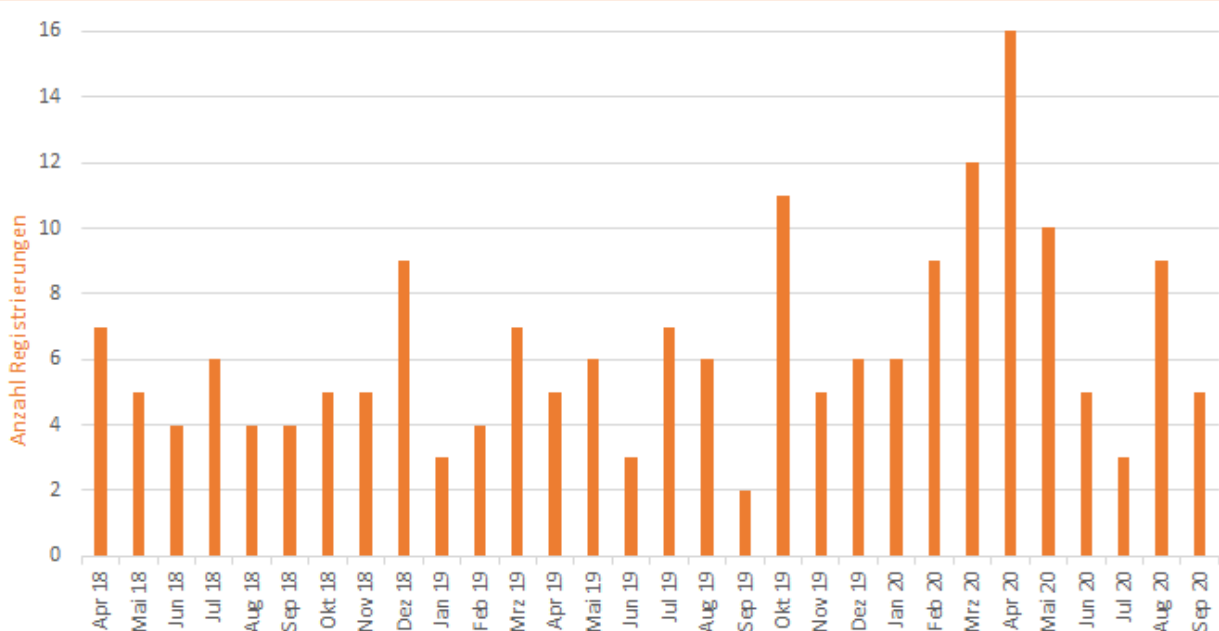
REPORTING REGISTRIERUNGEN



Registrierungen inforo.online insgesamt



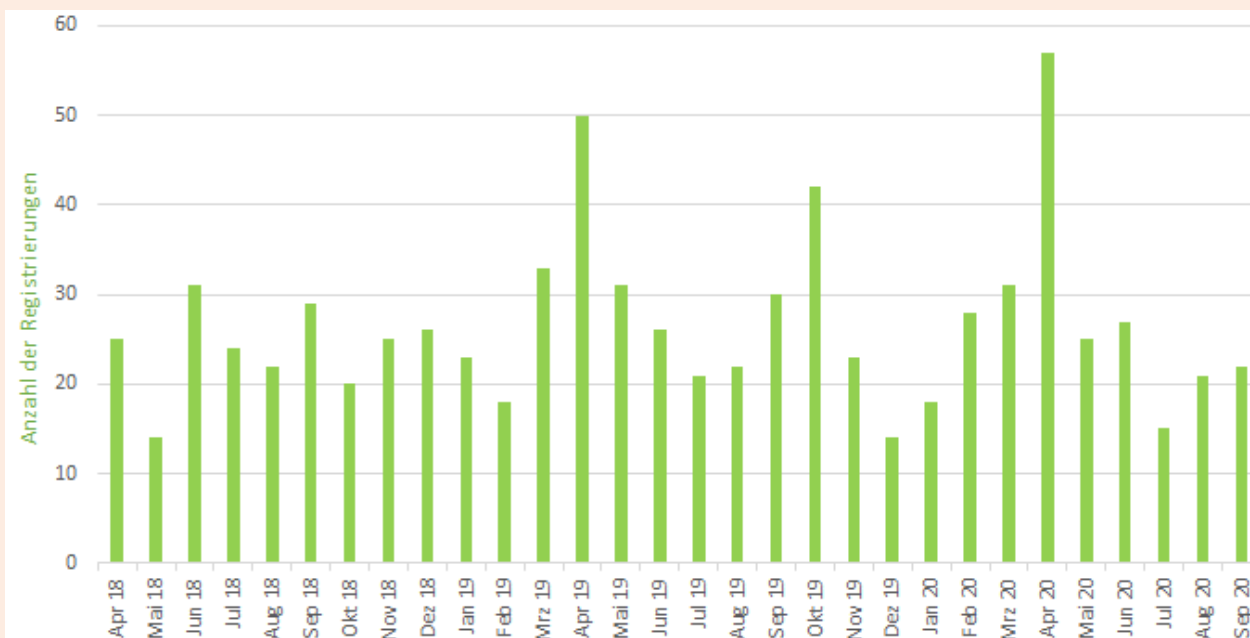
Registrierungen PartKommPlus



REPORTING REGISTRIERUNGEN



Registrierungen Kommunalen Partnerprozess



Im April 2018 zählte das Fachkräfteportal 2.825 Mitglieder, wovon sich 84 Personen bei der Registrierung dem Fachmodul PartKommPlus und 967 dem Fachmodul Partnerprozess zugeordnet haben. Im Durchschnitt registrierten sich im Zeitraum von April 2018 bis September 2020 monatlich 96 Personen, wovon sich 6 Personen dem Fachmodul PartKommPlus zuordneten und 26 Personen dem Fachmodul Partnerprozess zugeordnet haben. Bis September 2020 erreichte die gesamte inforo-Community einen Mitgliederkreis von 5.628 Fachkräften. Hiervon schlossen sich 265 Mitglieder dem Fachmodul PartKommPlus und 1738 dem Fachmodul Partnerprozess an.

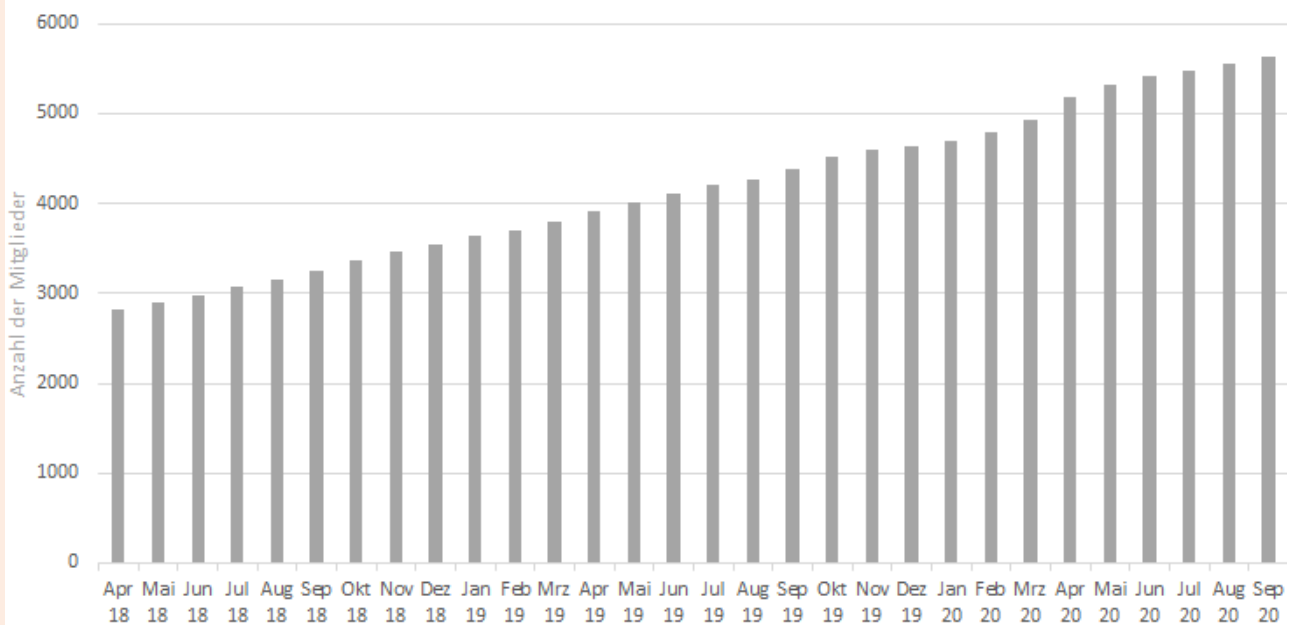
Legende*

Registrierungen: Anzahl der Personen, die sich in einem bestimmten Zeitraum auf inforo registriert haben.

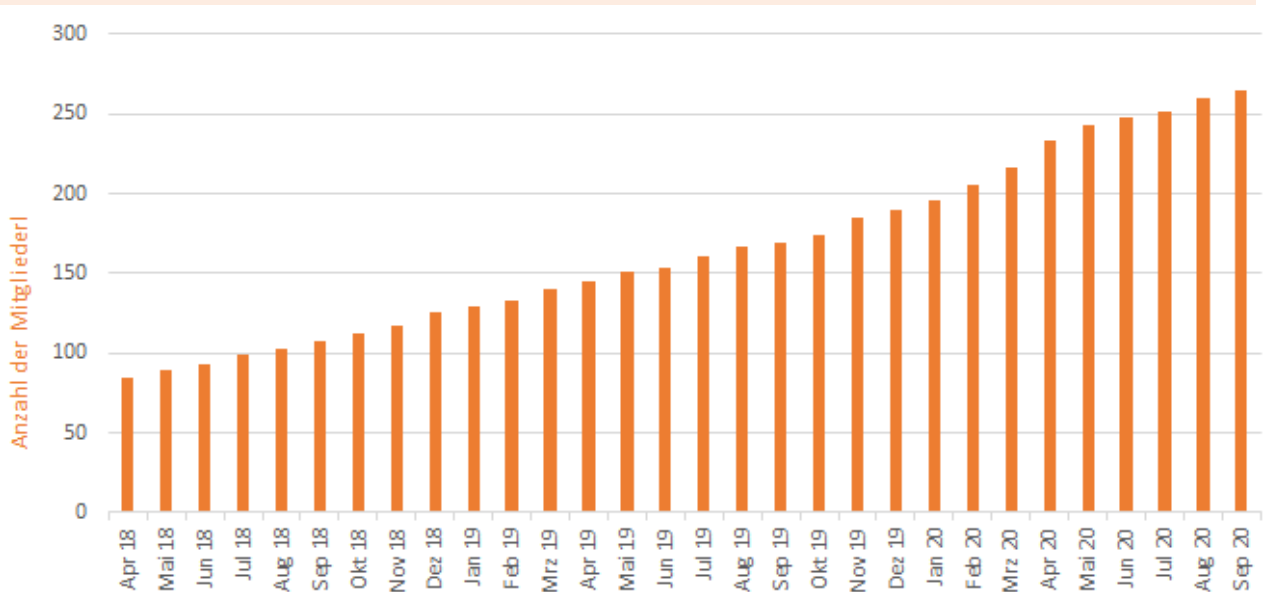
REPORTING MITGLIEDER



Mitgliederentwicklung inforo.online insgesamt



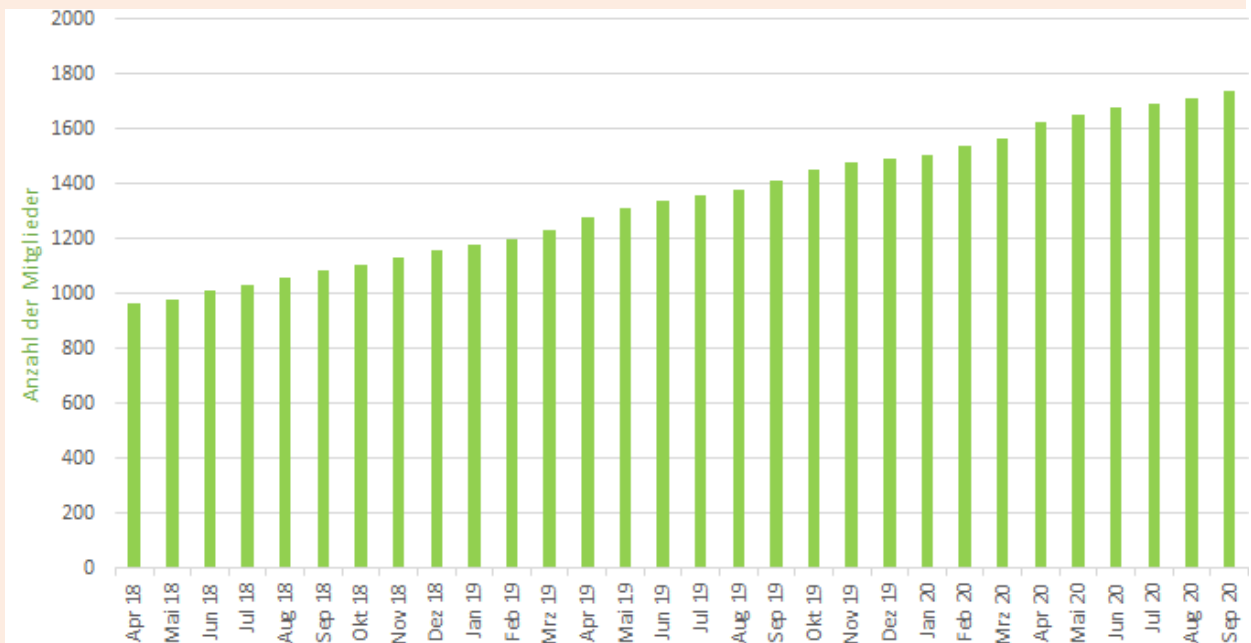
Mitgliederentwicklung PartKommPlus



REPORTING MITGLIEDER



Mitgliederentwicklung Kommunalen Partnerprozess



Das Reporting der Registrierungen und Mitgliederentwicklung geht von April 2018 bis September 2020. Die Entwicklung der Besuche und Aktionen reichen von Januar 2018 bis lediglich Juli 2020, da ab August 2020 ein "Cookie-Banner" auf der Website integriert wurde, welcher zu einer Verzerrung der Nutzungszahlen führte.

Legende*

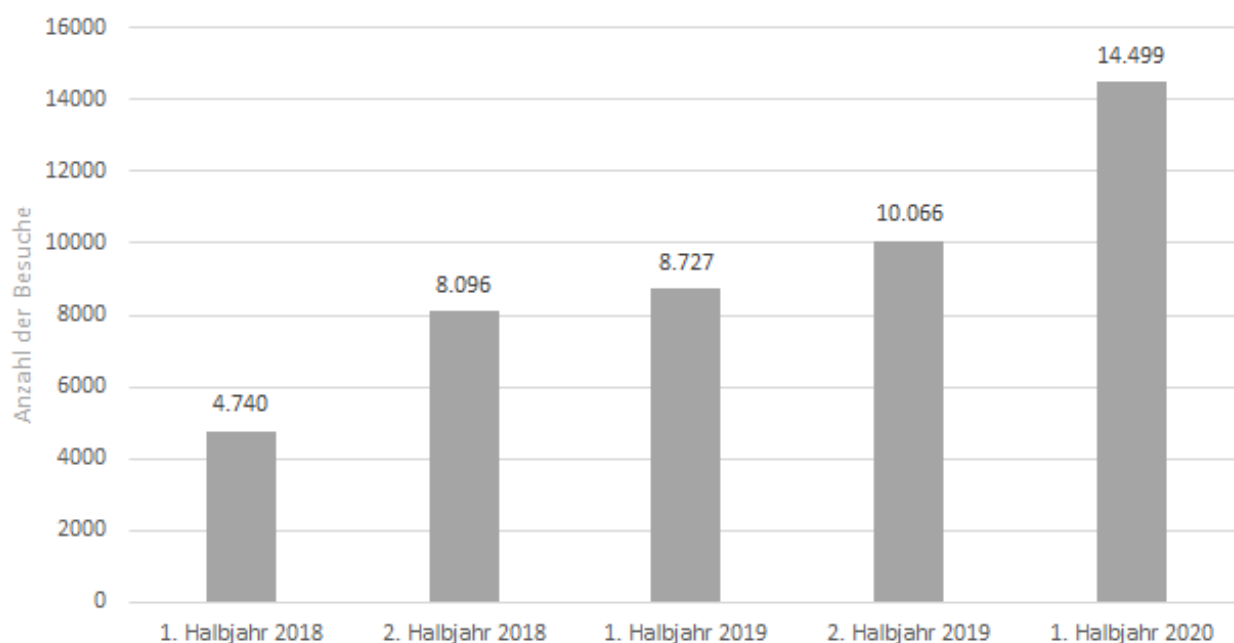
Mitglieder: Anzahl der Mitglieder, die sich auf inforo registriert haben. Hier wird unterschieden zwischen der Gesamtzahl aller Mitglieder und jenen Mitgliedern, die sich bei der Registrierung dem Fachmodul PartKommPlus oder dem Fachmodul Partnerprozess zugeordnet haben. Mitglieder müssen sich bei der Registrierung einem Fachmodul zuweisen.

REPORTING BESUCHE & AKTIONEN

Im ersten Halbjahr 2018 wurden 478 Besuche und 7197 Aktionen auf dem Fachkräfteportal von Mitgliedern des Fachmoduls PartKommPlus registriert, wohingegen im ersten Halbjahr 2020 2576 Besuche und 29.243 Aktionen von jenen Mitgliedern verzeichnet wurden. Von den Mitgliedern des Fachmoduls Partnerprozess gingen im ersten Halbjahr 2018 1537 Besuche und 32985 Aktionen aus, im ersten Halbjahr 2020 wurden 3109 Besuche und 41486 Aktionen von jenen Mitgliedern getätigt. Der starke Anstieg der Besuche und Aktionen im ersten Halbjahr 2020 lässt sich darauf zurückführen, dass die Redaktion infofo ab April 2020 verstärkt Praxisbeispiele zum Umgang mit den Folgen der Corona Pandemie akquirierte und jene veröffentlichte Beispiele über Newsletter beworben hatte.

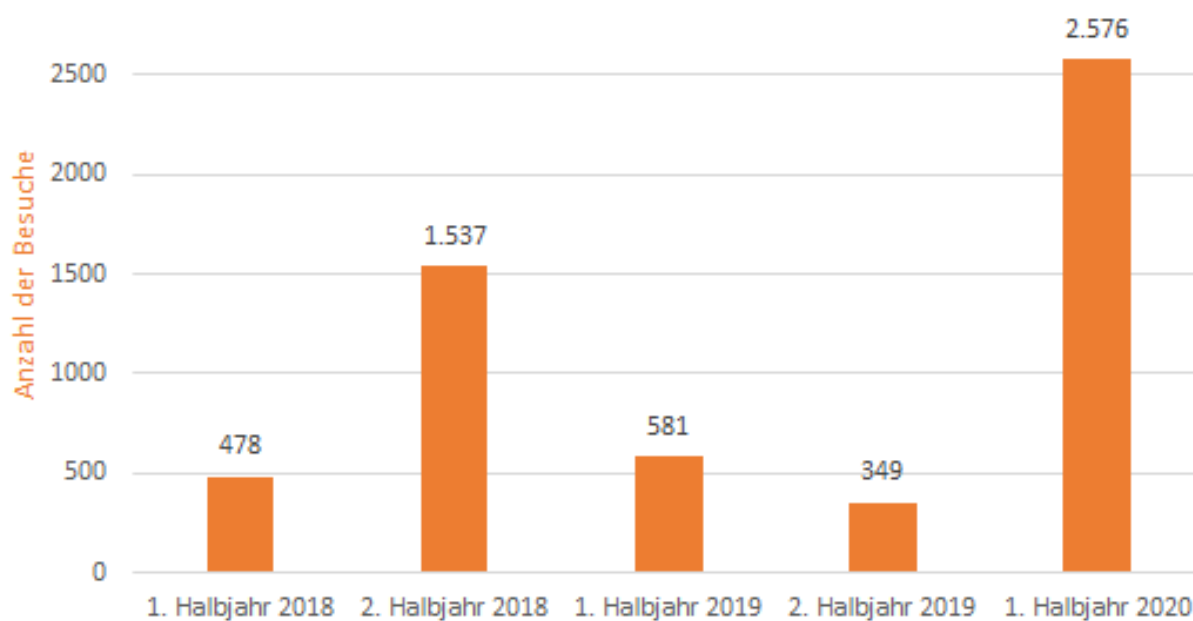


Entwicklung Besuche infofo.online insgesamt

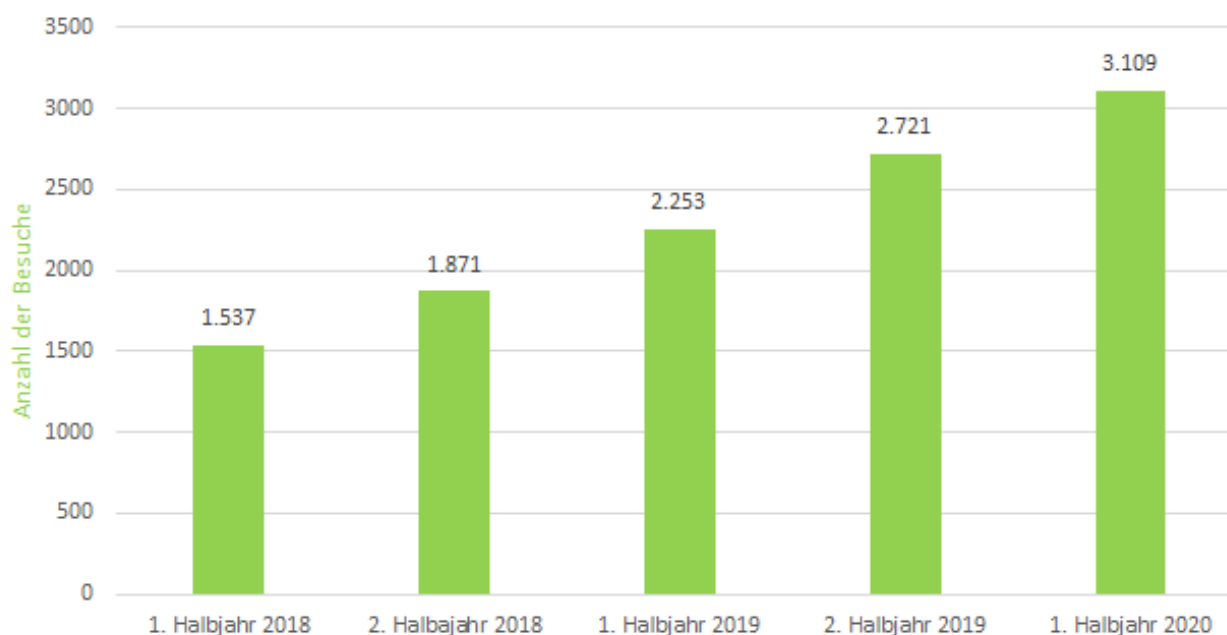


REPORTING BESUCHE & AKTIONEN

Entwicklung Besuche PartKommPlus



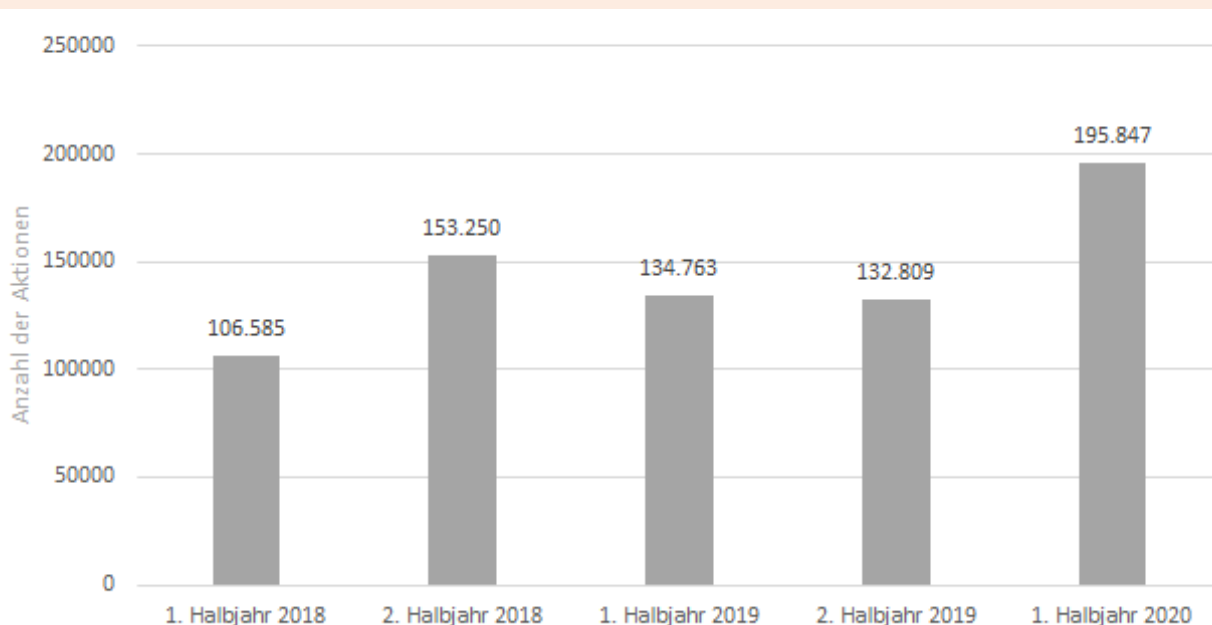
Entwicklung Besuche Partnerprozess



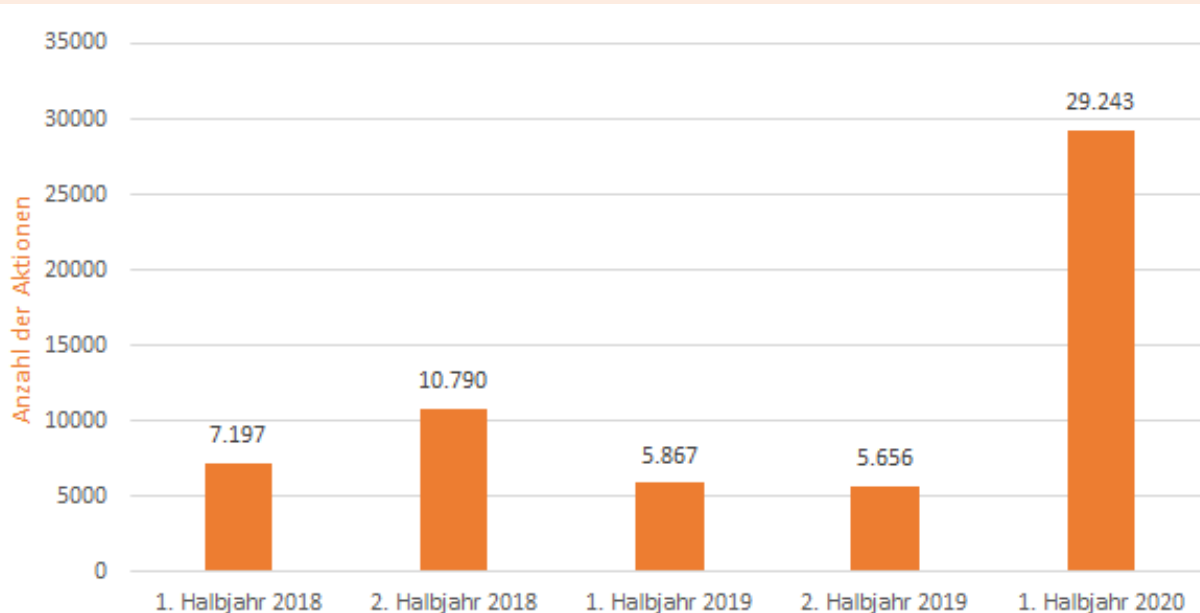
REPORTING BESUCHE & AKTIONEN



Entwicklung Aktionen inforo.online insgesamt



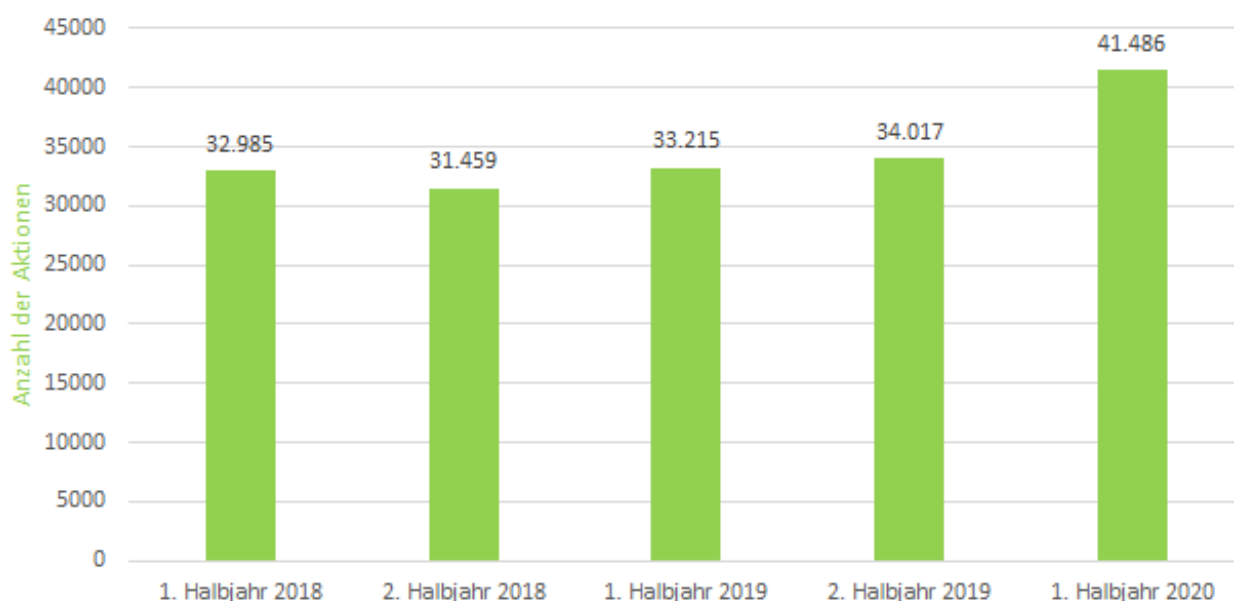
Entwicklung Aktionen PartKommPlus



REPORTING BESUCHE & AKTIONEN



Entwicklung Aktionen Partnerprozess



Legende*

Besuche: Ein Besuch wird gezählt, wenn eine Person die Website inforo besucht und Seiten aufgerufen oder Aktionen durchgeführt hat. Besucht dieselbe Person die Website 30 Minuten nach Verlassen dieser erneut, so wird dies als weiterer Besuch gezählt.

Aktionen: Aktionen meinen zum Beispiel Seitenansichten, Downloads, den Aufruf von ausgehenden Verweisen und internen Suchen durch einen Besucher oder eine Besucherin.